

# Teemad ja kohandamise töövahend

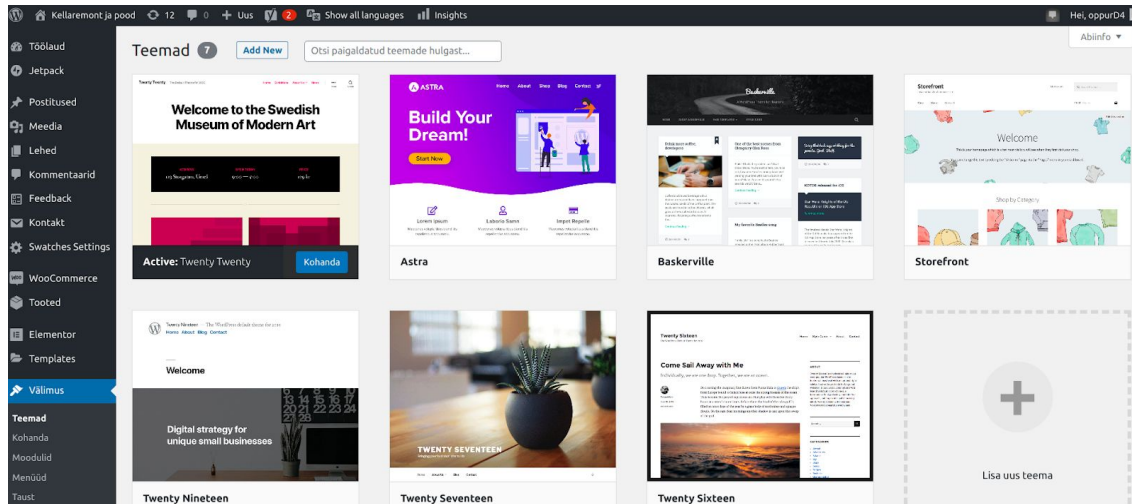
[Teema vahetus](#)

[Teema seaded](#)

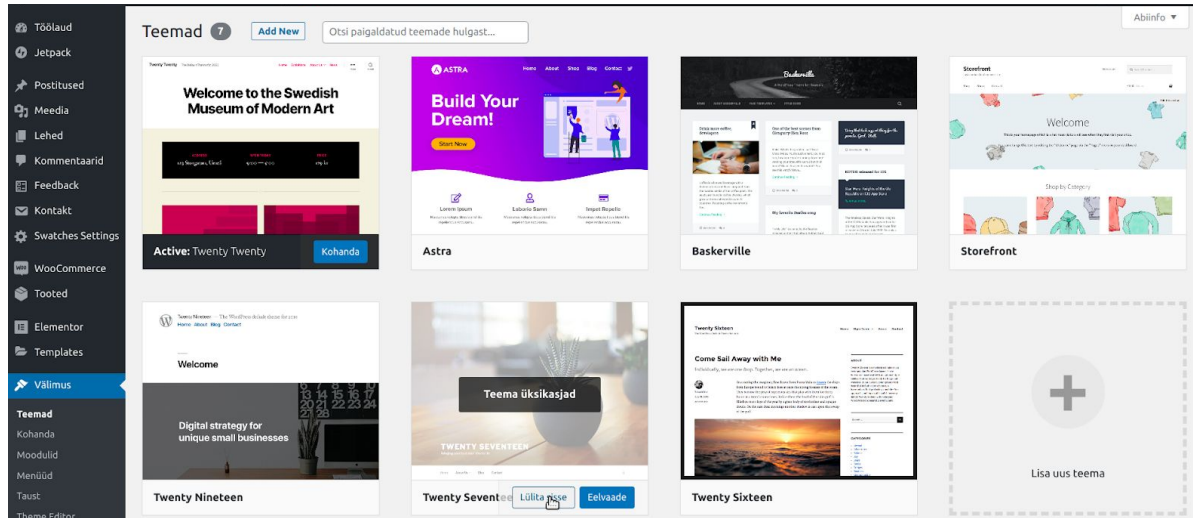
# Teema vahetus

Kui **postituste** ja **lehtede** abil loome enda veebilehe sisu (ja kujundust ei loo). Siis teema (theme) loob veebilehe kujunduse (ja sisu ei loo)

Teema vahetamiseks vali Töölaua menüüst **Välimus** -> **Teemad**




Hetkel aktiivne teema on kõige ülemine vasakpoolne. Mõne teise teema aktiveerimiseks liigub sellele hiirega ning kliki nupul **Lülita sisse**.



Teema muutub **aktiivseks** ja liigub esimesele positsioonile (ülemises vasakus nurgas)

# Teema seaded

Teema seadistamiseks vali Töölaua menüüst **Välimus** valik **Kohanda**. Menüü valikute arv siin sõltub aktiivsest teemast - iga teema kohandamise valikud on erinevad.



The image shows a screenshot of a WordPress dashboard on the left and a website header on the right. The dashboard sidebar is open to the 'Appearance' menu, which includes options like 'Aktiivne teema', 'Veebisaidi info', 'Värvid', 'Theme Options', 'Cover Template', 'Taustapilt', 'Menüüd', 'Moodulid', 'Kodulehe sätted', 'WooCommerce', and 'Täiendav CSS'. The website header features the site title 'epoodA' and the tagline 'Just another WordPress site'. Navigation links for 'Esileht', 'Tutvustus', 'Ajaveeb', and 'Kontakt' are visible. A search icon is also present. The main content area displays a large red banner with the text 'The New UMoMA Opens its Doors' in a bold, black, sans-serif font.